

Caratteristiche Tecniche

- Corpo faretto:** acciaio inox AISI 316L e alluminio
- Ghiera frontale:** acciaio inox 316L
- Vetro frontale:** trasparente
- Luce led:** bianca 2700°K - 3000°K - 4000°K - 5500°K
- Potenza:** 3W
- Alimentazione:** corrente continua 700mA
- Collegamento:** in serie
- Grado di protezione:** IP68
- Installazione:** tramite cassaforma (inclusa)
- Durata led:** 50.000 ore
- Modalità di controllo:** on/off, dimmerabile, telecomando rf, dmx, dali, app smart*



Ghiera frontale

- AO Acciaio inox opaco
- AL Acciaio inox lucido

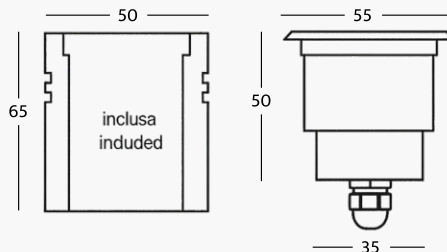
Colore LED

- 001 Bianco Caldo 2700K
- 00 Bianco Caldo 3000K
- 01 Bianco Naturale 4000K
- 10 Bianco Freddo 5500K
- 20 Blu
- 30 Verde
- 40 Rosso



Focale

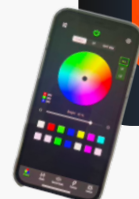
- 02 15°
- 03 30°
- 05 60°
- 06 120°



IP68

 Totalmente protetto contro polvere e stagno all'immersione


* **Controllo Assistenza Smart**



Calpestabile



Piscina



Parete (esterno)



Pavimento (esterno)