

**Caratteristiche Tecniche**

**Corpo faretto:** acciaio inox AISI 316L e alluminio

**Ghiera frontale:** acciaio inox 316L

**Vetro frontale:** trasparente

**Luce led:** RGB+W (rosso, verde, blu + bianco)

**Potenza:** 4W

**Alimentazione:** corrente continua 350mA

**Collegamento:** in serie

**Grado di protezione:** IP68

**Installazione:** tramite cassaforma (inclusa)

**Durata led:** 50.000 ore

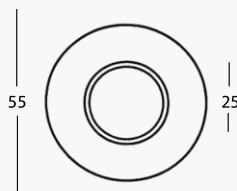
**Modalità di controllo:** on/off, dimmerabile, telecomando rf, dmx, dali, app smart\*



**Ghiera frontale**

AO Acciaio inox opaco

AL Acciaio inox lucido



**Colore LED**



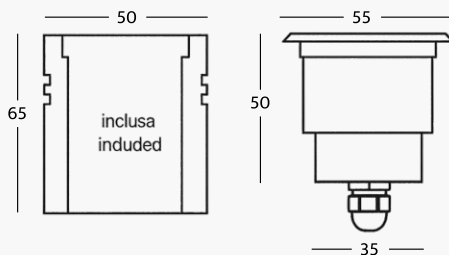
RGB+W

**Focale**

02 15° 06 120°

03 30°

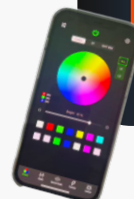
05 60°



**IP68**

 Totalmente protetto contro polvere e stagno all'immersione

\* **Controllo Assistenza Smart**



Calpestabile



Piscina



Parete (esterno)



Pavimento (esterno)