



### Caratteristiche Tecniche

**Corpo faretto:** acciaio inox AISI 316L e alluminio

**Ghiera frontale:** acciaio inox 316L

**Vetro frontale:** trasparente

**Luce led:** bianca 2700°K - 3000°K - 4000°K - 5500°K

**Potenza:** 3W

**Alimentazione:** corrente continua 700mA

**Collegamento:** in serie

**Grado di protezione:** IP65

**Installazione:** cassaforma (inclusa)

**Durata led:** 50.000 ore

**Modalità di controllo:** on/off, dimmerabile, telecomando rf, dmx, dali, app smart\*

### Ghiera frontale

AO Acciaio inox opaco

AL Acciaio inox lucido

### Colore LED

001 Bianco Caldo 2700K

20 Blu

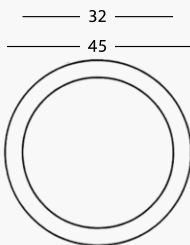
00 Bianco Caldo 3000K

30 Verde

01 Bianco Naturale 4000k

40 Rosso

10 Bianco Freddo 5500K

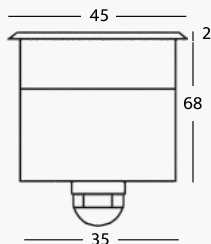
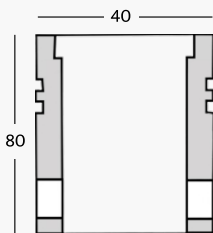


### Focale

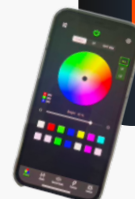
01 10°

03 30°

04 45°



\* **Controllo Assistenza Smart**



Calpestabile



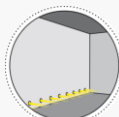
Pavimento (esterno)



Segnalazione scale



Illuminazione scale



Parete (interno)