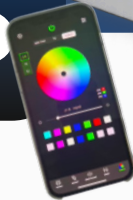


# Profilè linèaire rectangulaire

PRE-R16/01

alexa tuyà

Google Assistant



A A+ A++

CE III F   KG/M 0,5

Profil en aluminium anodisé gris-argent, noir, or et laqué blanc, taillé sur mesure selon vos besoins. Excellent profilé pour les installations en saillie, ou pour l'éclairage d'espaces avec logement dans des coffrages périmétraux. Couverture en polycarbonate opale. Fourni pour l'installation avec des bouchons de fermeture, une couverture opale et des clips. Avec le profilé, nous pouvons également fournir des bandes LED en blanc ou en RGB+W, avec les alimentations appropriées en fonction de la puissance et du type de LED insérés

noir

argent

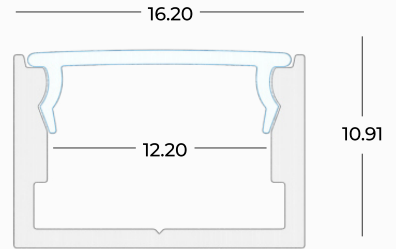
or

blanc




Finitions disponibles

### Dimensions



Les profilés sont fournis sur mesure, avec une longueur maximale de 3 mètres, prêts pour l'installation, avec des alimentations standard marche-arrêt ou dimmables pour la lumière blanche. Les bandes RGB+W peuvent être fournies avec un contrôle via télécommande RF, panneau tactile mural, DMX, DALI, et avec les applications Google Assistant, Alexa et Tuya pour le contrôle via smartphone



COBB FIBRE OTTICHE SRL

Via Nelson Mandela, 20 | 24048 Treviolo (BG) | Italy Tel. +39 035 0448601 - Fax +39 035 0448585  
info@fibre-ottiche.com - www.fibre-ottiche.it

Accessories



diffuseur opale  
CV-R16/01-OP



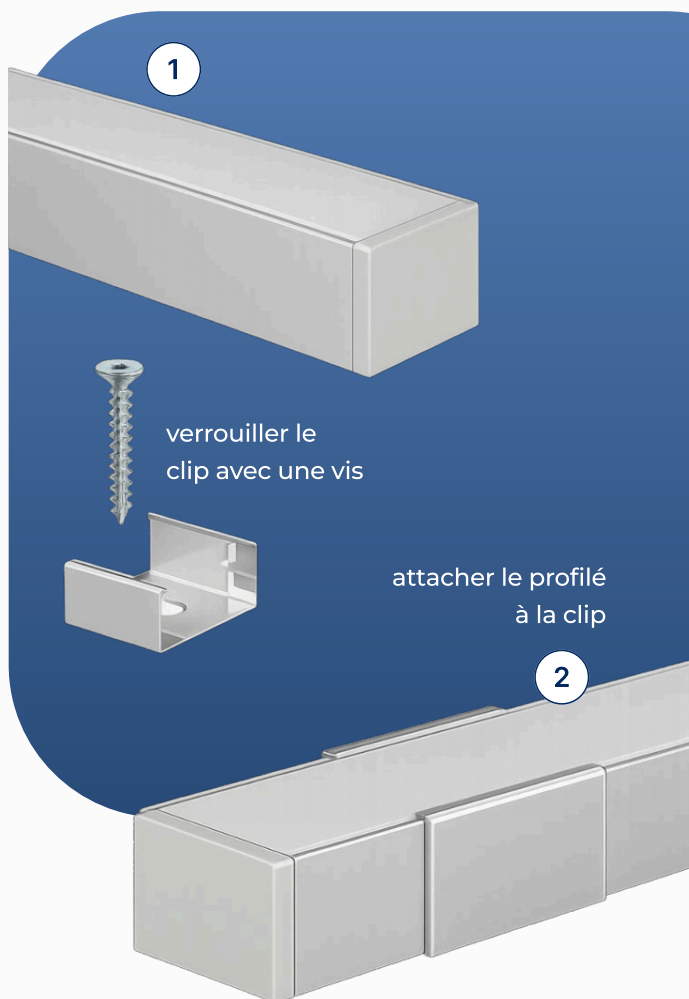
capuchon percé  
TP-R16/01-T1



capuchon fermé  
TP-R16/01-T2



clip  
CL-R16/01



Les profilés sont fournis sur mesure, avec une longueur maximale de 3 mètres, et sont complets avec un diffuseur, des bouchons et des clips de fixation. Sur demande, les profilés peuvent être fournis avec des bandes LED au choix parmi Blanc / Blanc Dynamique / RGB / RGB+W, ainsi que des modules de contrôle de la lumière gérés par les systèmes suivants

LED	TÉLÉCOMMANDE RF / PANNEAU	DMX	DALI	ALEXA/GOOGLE HOME/TUYA	PUSH	1-10V / 0-10V
LED BLANC	✓	✓	✓	✓	✓	✓
LED BLANC DYNAMIQUE	✓	✓	✓	✓		
LED RGB						
LED RGB+W						