


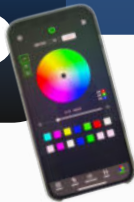
# Profilè linèaire de plafond "large"

PRE-RS37/01



alexa tuya

Google Assistant



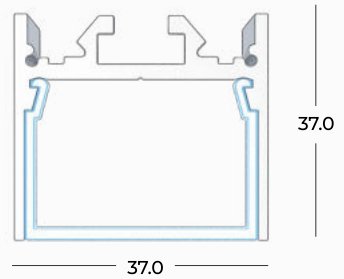
A A+ A++

CE III F   KG/M 0,5

Profilè en aluminium anodisè gris-argent, noir, or ou peint en blanc, dècoupé sur mesure selon vos besoins. Ce profilè encastré a été conçu pour être installé de manière totalement intégrée dans les faux plafonds en plaques de plâtre ou en saillie au plafond ou en suspension. Par rapport aux profilés LED plats classiques, ce produit est doté d'un couvercle plus large qui garantit une diffusion plus large et uniforme du faisceau lumineux.

De plus, compte tenu de la largeur de l'emplacement de la bande LED, il est possible d'installer deux bandes LED côte à côte. De plus, étant donné que le profilè est conçu pour être encastré dans le plâtre, l'effet final sera saisissant : un faisceau lumineux homogène et continu. Couverture de protection en polycarbonate opale ou transparent. Fourni pour l'installation complet avec des bouchons de fermeture, une couverture opale et une plaque. Avec le profilè, nous pouvons également fournir des bandes LED avec lumière blanche ou RVB+W, avec les alimentations adaptées en fonction de la puissance et du type de LED inséré.

### Dimensions



noir


argent

or


blanc

Finitions disponibles

### Installation au plafond



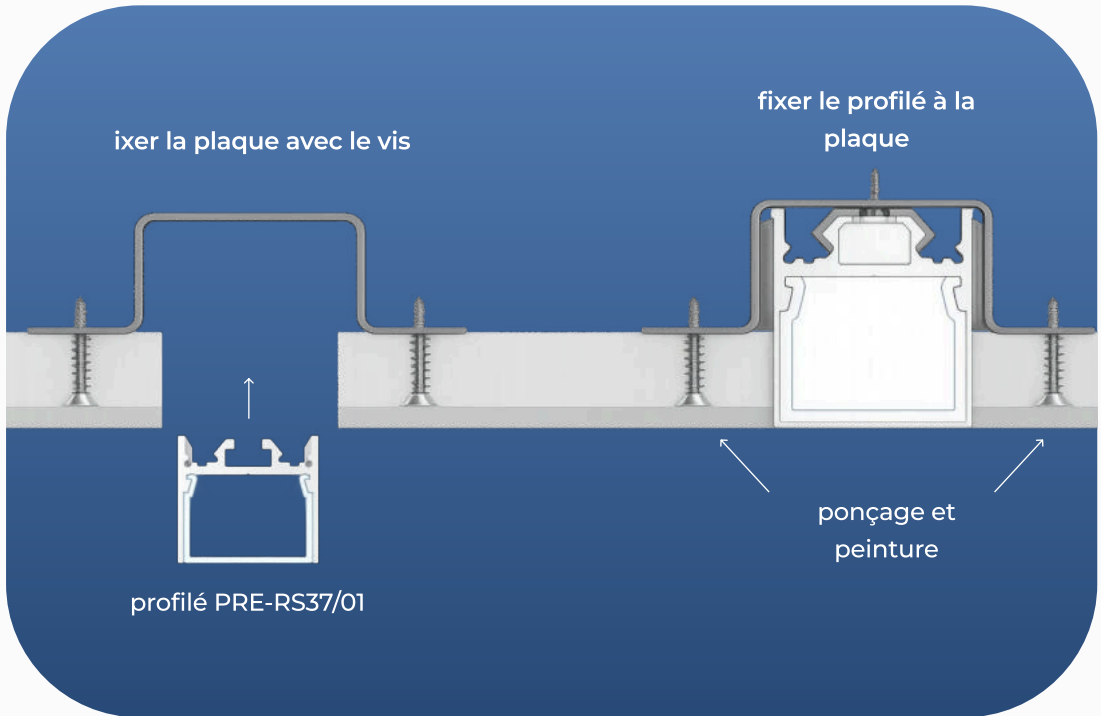
### Installation en suspension



### Installation encastrée



Les profilés sont fournis sur mesure, avec une longueur maximale de 3 mètres, prêts pour l'installation, avec des alimentations standard marche-arrêt ou dimmables pour la lumière blanche. Les bandes RGB+W peuvent être fournies avec un contrôle via télécommande RF, panneau tactile mural, DMX, DALI, et avec les applications Google Assistant, Alexa et Tuya pour le contrôle via smartphone



Les profilés sont fournis sur mesure, avec une longueur maximale de 3 mètres, et sont complets avec un diffuseur, des bouchons et des clips de fixation. Sur demande, les profilés peuvent être fournis avec des bandes LED au choix parmi Blanc / Blanc Dynamique / RGB / RGB+W, ainsi que des modules de contrôle de la lumière gérés par les systèmes suivants

LED	TÉLÉCOMMANDE RF / PANNEAU	DMX	DALI	ALEXA/GOOGLE HOME/TUYA	PUSH	1-10V / 0-10V
LED BLANC	✓	✓	✓	✓	✓	✓
LED BLANC DYNAMIQUE	✓	✓	✓	✓		
LED RGB						
LED RGB+W						

Accessoires



diffuseur opale  
CV-RS37/01-OP



capuchon fermé  
TP-RS37/01-T1



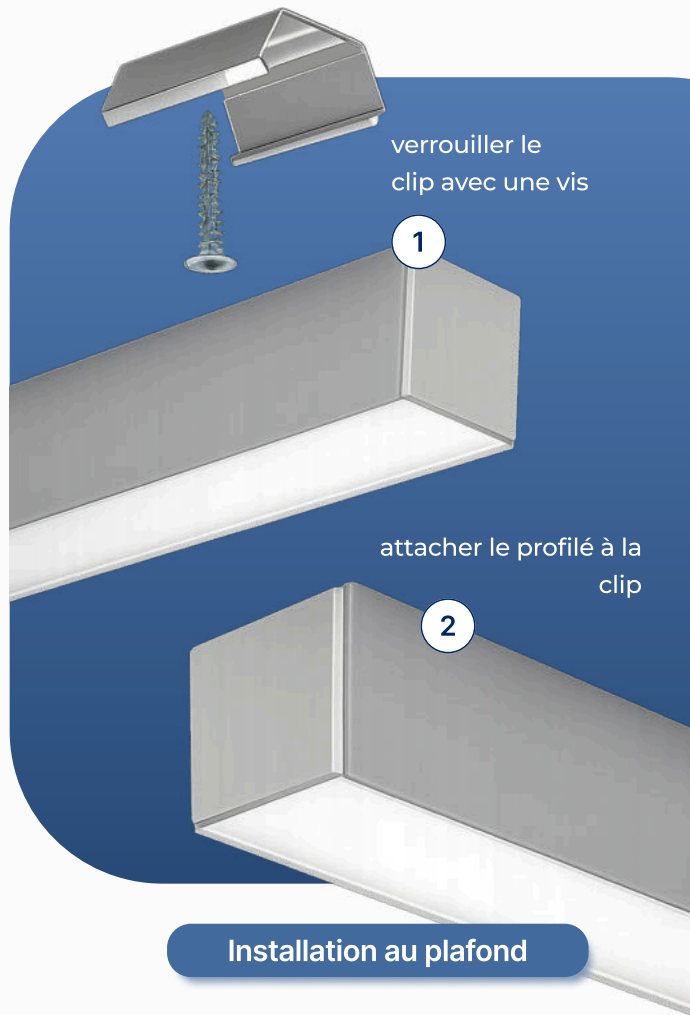
clip  
CL-RS37/01



piastra  
CL-RS37/02



câbles de suspension  
CL-RS37/03



verrouiller le clip avec une vis

1

attacher le profilé à la clip

2

Installation au plafond

Les profilés sont fournis sur mesure, avec une longueur maximale de 3 mètres, et sont complets avec un diffuseur, des bouchons et des clips de fixation. Sur demande, les profilés peuvent être fournis avec des bandes LED au choix parmi Blanc / Blanc Dynamique / RGB / RGB+W, ainsi que des modules de contrôle de la lumière gérés par les systèmes suivants

LED	TÉLÉCOMMANDE RF / PANNEAU	DMX	DALI	ALEXA/GOOGLE HOME/TUYA	PUSH	1-10V / 0-10V
LED BLANC	✓	✓	✓	✓	✓	✓
LED BLANC DYNAMIQUE						
LED RGB						
LED RGB+W						