

**Caratteristiche Tecniche**

**Corpo faretto:** acciaio inox AISI 316L e alluminio

**Ghiera frontale:** acciaio inox 316L

**Vetro frontale:** trasparente

**Luce led:** bianca 2700°K - 3000°K - 4000°K - 5500°K

**Potenza:** 3W

**Alimentazione:** corrente continua 350mA

**Collegamento:** in serie

**Grado di protezione:** IP68

**Installazione:** cassaforma (inclusa)

**Durata led:** 50.000 ore

**Modalità di controllo:** on/off, dimmerabile, telecomando rf, dmx, dali, app smart\*



**Ghiera frontale**

AO Acciaio inox opaco

AL Acciaio inox lucido

**Colore LED**

001 Bianco Caldo 2700K

00 Bianco Caldo 3000K

01 Bianco Naturale 4000K

10 Bianco Freddo 5500K

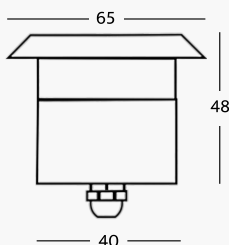
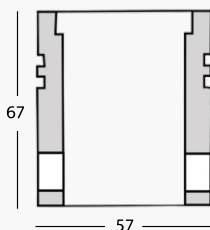
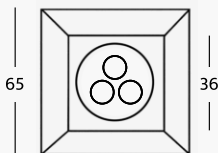
**Focale**

07 25°

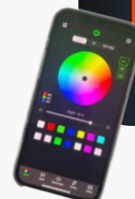
08 35°

**IP68**

 Totalmente protetto contro polvere e stagno all'immersione




\* **Controllo Assistenza Smart**



Calpestabile



Piscina



Parete (esterno)



Pavimento (esterno)