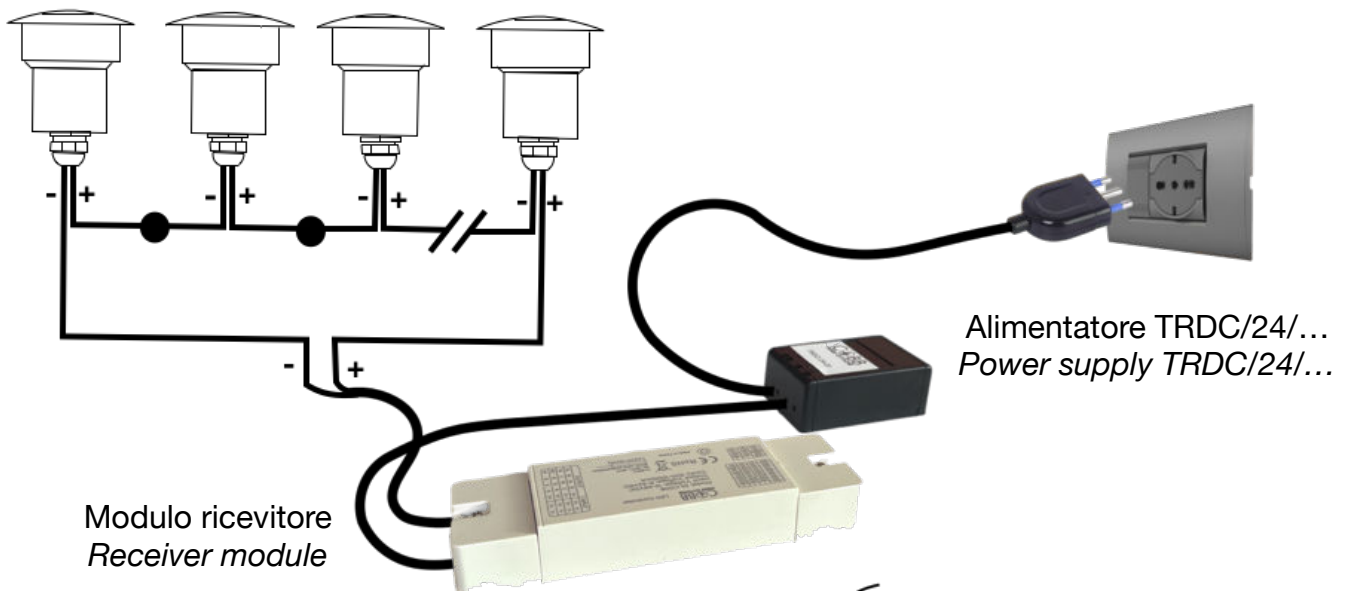


RF-W-DIMM/TL

Sistema di alimentazione e controllo intensità luminosa di faretto led luce bianca tramite telecomando a radiofrequenza
Power system and luminous intensity control of white light LED spotlights via radio frequency remote control

- Numero faretto led bianco al massimo collegabili : collegamento in serie max 6 faretto con un led bianco o max 2 faretto tritico con 3 led bianco.


- *Maximum number of white led spotlights that can be connected: connection in series max 6 spotlights with one white led or max 2 triptych spotlights with 3 white led.*



ATTENZIONE:

- Nel caso il numero di faretto led bianco da collegare siano superiori a 6 faretto si possono aggiungere più moduli ricevitore che saranno controllati da un unico telecomando RF.

- *If the number of white led spotlights to be connected is greater than 6 spotlights, you can add more receiver modules that will be controlled by a single RF remote control.*



Telecomando a radiofrequenza
Rf remote control

RF-W-DIMM/TL

Sistema di alimentazione e controllo intensità luminosa di faretto led luce bianca tramite telecomando a radiofrequenza
Power system and luminous intensity control of white light LED spotlights via radio frequency remote control

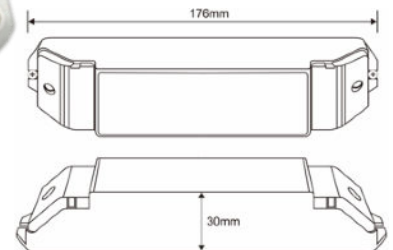
SQR/LWH 60

CE IP40

Modulo ricevitore SQR/LWH60 / Receiver module SQR/LWH60

Ingresso . Input voltage 12-48VDC

Nr max Led collegabili per singolo modulo SQR/LWH60 6
Maximum Nr Leds connectable to SQR/LWH60



SQR/LWH 61

CE IP40

Telecomando a RF / RF remote control

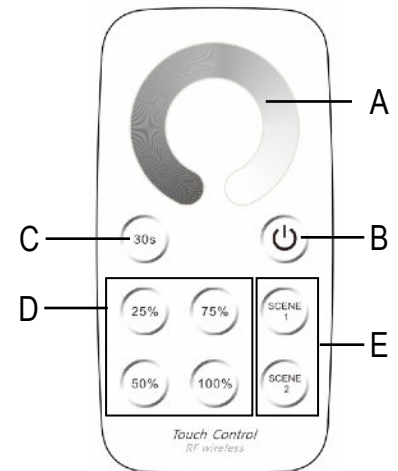
FUNZIONI / FUNCTIONS

TELECOMANDO A RF

- ON/OFF pulsante "O" e "I" (B)
- Regolazione intensità luce tramite "anello touch" (A)
- Spegnimento ritardato di 30 secondi (C)
- Regolazione intensità preimpostata su 4 valori (D)
- Memorizzazione di 2 intensità di luce (E)

RF REMOTE CONTROL

- ON / OFF button "O" and "I" (B)
- Light intensity adjustment via "touch ring" (A)
- 30 second delayed shutdown (C)
- Preset intensity adjustment on 4 values (D)
- Storage of 2 light intensities (E)



TRDC/24/...

CE IP40

Alimentatore 24V / 24V Power Supply

Ingresso . Input voltage 100-240VAC

- Alimentatore modulo ricevitore SQR/RGB60 / Power supply for receiver module SQR/RGB60

